


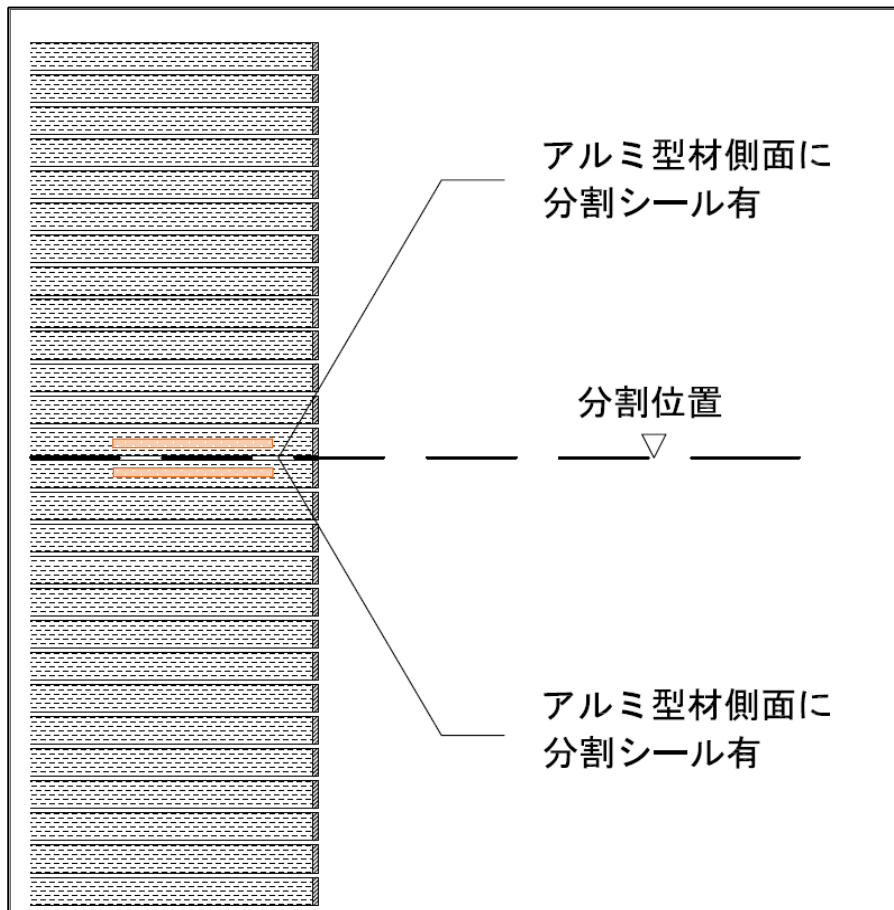
MATTY

ENTRANCE MATTING SYSTEM

SD SERIES

奥行分割をしたエントランスマットには、分割部側面に「分割シール」※下記参照が貼ってあります。全てのマットの「分割シール」が相対象になるように設置お願い致します。

分割シール K.Kマッティージャパン 0120-40-8380 




《部材名称》

エンドキャップ




端部のエンドキャップは2種類あります。
Aはツバなし、Bはツバ有り




上記のように、A・B互い違いに組み付けてあります。

分割スペーサー




1.分割スペーサー取付マットと、スペーサー無しマットを、突き合わせる。



《突き当て時の確認事項》

※カーペットの毛の流れを合わせる。目視や、手で触って毛並みを合わせる。【カーペットタイプの場合】


※突き当て部のエンドキャップが、A・B互い違いになっているか確認する。



2.枠内で収まるよう、両側を寄せる



3.セット完了



《セット時の確認事項》



A・B エンドキャップのセット不良
※キャップがズれている



株式会社 マッティージャパン

三重県三重郡菰野町杉谷1572-1

TEL 059-391-2100

FAX 059-394-0215